



# 16 pages

Chaises pivotantes –  
pour tout endroit

...en différentes couleurs

...avec ou sans accoudoirs

Chaises de visiteurs

Tabourets

Vous trouverez toutes les **couleurs  
de tissu** à la page 523 – 540.

Exemples...



T20

T33

T34

T35

T38

T39



Chaises de bureau

Chaises de bureau

# Top modern Design

**Option:**  
avec accoudoirs



Photo incl. AL7111

## Marian

- Chaise pivotante moderne avec soutien lombaire
- Réglable en hauteur sans paliers grâce au vérin à gaz
- Dossier haut avec revêtement résille, réglable en hauteur sans paliers.
- Assise agréable avec support de genoux confortable
- Mécanique pour le basculement synchrone de l'assise et du dossier, système basculable ajustable au poids.
- Piètement 5 branches stable et élégant
- Roulettes s'adaptant au poids de l'utilisateur

Hauteur assise: 43 – 51 cm • Largeur assise: 48 cm  
Profondeur assise: 48 cm

Hauteur des accoudoirs: 65 – 71 cm • Largeur des accoudoirs: 48 cm

**Catégorie de tissus disponibles** (Revêtement du dossier toujours en noir)

- **Group A2, V. page 524.** Merci de mentionner la couleur choisie lors de votre commande

## TS-MRN..



### Roulettes pour sols durs

comme laminage ou carrelage. Roulent doucement. Grâce aux doubles roulettes spécialement conçues pour ce type de sol, on vous garantit un grand confort et une grande mobilité de la chaise.

**RO-6991** 5 pièces par lot

**Option:** avec  
accoudoirs AL7111

## Hanna

- Chaise pivotante moderne avec soutien lombaire
- Réglable en hauteur sans paliers grâce au vérin à gaz
- Dossier revêtu de tissu, à la hauteur du bas de dos des bandes élastiques, réglable en hauteur sans paliers
- Assise agréable avec support de genoux confortable
- Mécanique pour le basculement synchrone de l'assise et du dossier, système basculable ajustable au poids. En option système de réglage pour profondeur et inclinaison de l'assise.
- Piètement 5 branches stable et élégant
- Roulettes avec frein s'adaptant au poids de l'utilisateur

Hauteur assise: 43 – 51 cm • Largeur assise: 48 cm  
Profondeur assise: 48 cm

Hauteur des accoudoirs: 65 – 71 cm  
Largeur des accoudoirs: 48 cm

**Catégorie de tissus disponibles**

- **Group A2, V. page 524.** Merci de mentionner la couleur choisie lors de votre commande

## TS-HAN..



Photo incl. AL7111

# Monika & Andrea



Accoudoirs AL7096  
compris



Une **assise** qui peut se bouger dans tous les sens garantit un confort optimal et évite tout mal de dos! Un mouvement continu entraîne les muscles dorsaux et les garde souples et en bonne forme. Un dos sain évite les problèmes de mauvaise position et les blessures de la colonne vertébrale. Un mouvement continu stimule aussi la circulation dans les vertèbres et les soulagent.

## Monika

- Réglable en hauteur sans paliers grâce au vérin à gaz
- Dossier inclinable ergonomique avec soutien lombaire intégré. Dossier réglable en hauteur et profondeur.
- Système de contact permanent pour l'ajustage du dossier
- Assise breveté US, ajustable en 3 positions
- Assise ergonomique Ortho®
- Piètement en croix chromé élégant et stable
- Accoudoirs réglables en hauteur

Hauteur assise: 42 – 55 cm

Largeur assise: 48 cm

Profondeur assise: 45 cm

Hauteur des accoudoirs: 57 cm

WELL 1N..

Uniquement disponible dans ces 3 couleurs.



G20



G26



G27



## Roulettes pour sols durs

comme laminage ou carrelage. Roulent doucement. Grâce aux doubles roulettes spécialement conçues pour ce type de sol, on vous garantit un grand confort et une grande mobilité de la chaise.

RO-6991 5 pièces par lot

## Andrea

- Réglable en hauteur sans paliers grâce au vérin à gaz
- Dossier rembourré avec assise mobile tridimensionnelle
- Dossier avec système intégré d'ajustage en hauteur du soutien lombaire
- Mécanique pour le basculement synchrone de l'assise et du dossier, système basculable ajustable au poids
- Piètement en croix chromé élégant et stable, équipé de roulettes de sécurité avec freinage automatique

Hauteur assise: 42 – 55 cm • Largeur assise: 47 cm

Profondeur assise: 48 cm

Hauteur des accoudoirs: 58 cm • Hauteur totale: 101 – 113 cm

## Catégorie de tissus disponibles

- Groep A1, V. page 523. Merci de mentionner la couleur choisie lors de votre commande.

TS-ANDR..

Accoudoirs AL7072  
compris



Voir conditions de vente en début de catalogue.

Chaises de bureau

Chaises de bureau

# ErgoStar – la chaise d'élève de l'avenir.

Vous retrouverez Ergostar comme chaise  
pivotante à la page 667, comme chaise avec  
piètement en luge à la page 644.

Coque d'assise  
**ergonomique,**  
Disponible en 6 couleurs!

The logo for ErgoStar features the word "ERGO" in a grey, sans-serif font, followed by a stylized green graphic element that resembles a curved line or a drop with a small starburst at its top end. To the right of this graphic is the word "STAR" in a bold, green, sans-serif font, with a trademark symbol (TM) to its upper right.

ERGO STAR™

# Mécanique d'assise bien développée



## Roulettes pour sols durs

comme laminage ou carrelage. Roulent doucement. Grâce aux doubles roulettes spécialement conçues pour ce type de sol, on vous garantit un grand confort et une grande mobilité de la chaise.

**RO-6991** 5 pièces par lot



## Ergo-Synchro I

- Réglable en hauteur sans paliers grâce au Toplift (breveté TÜV)
- Dossier ergonomique
- Mécanique Ergo pour le basculement synchrone de l'assise et du dossier, système basculable ajustable au poids
- Assise fixée sur un élément en caoutchouc à mouvement tridimensionnel (Body-Balance-Tec®)
- Support ergonomique de la colonne vertébrale avec assise réglable en profondeur (standard)
- Avec accoudoirs fixes en polypropylène noir
- Piètement en croix élégant et stable en polypropylène noir
- doubles roulettes de sécurité avec frein s'adaptant au poids de l'utilisateur

Hauteur assise: 42 – 55 cm • Largeur assise: 48 cm • Profondeur assise: 46 cm  
Hauteur des accoudoirs: 52 cm

## Catégorie de tissus disponibles

- **Group A2, V. page 524.** Merci de mentionner la couleur choisie lors de votre commande.

**TS-ESY1..**




## Johanna

- Réglable en hauteur sans paliers grâce au lift à gaz (certifié LGA)
- Ce modèle a le symbole GS de LGA Nürnberg et donc répond à toutes les conditions de sécurité de mobilier et accessoires de bureau appartenant à DIN EN 1335, 1-3.
- Dossier ergonomique à finition résille garantissant un confort optimal
- Dossier à finition résille avec élément Body-Balance et un soutien lombaire réglable en hauteur
- Mécanique Ergo pour le basculement synchrone de l'assise et du dossier, système basculable ajustable au poids
- Assise ergonomique
- Avec accoudoirs réglables en hauteur
- Piètement en croix élégant et stable en aluminium argenté
- Doubles roulettes de sécurité avec frein s'adaptant au poids de l'utilisateur

Hauteur assise: 42 – 55 cm • Largeur assise: 48 cm  
Profondeur assise: 46 cm • Hauteur des accoudoirs: 60 cm

**Catégorie de tissus disponibles – Uniquement disponible en couleurs mentionnées. Vous retrouverez l'information à la page 524.** Merci de mentionner la couleur choisie lors de votre commande. (Finition résille assortie à la couleur du tissu)

**TS-JOH..**



Voir conditions de vente en début de catalogue.

Chaises de bureau

Chaises de bureau

# Chaise pivotante...

...en trendy Design.

Le dossier peut être choisi avec ou sans revêtement tissu. En option nous proposons, à l'arrière du dossier, un cintre intégré.

Adaptable au poids, mécanique synchrone, réglable en hauteur, assise flexible.

Vous avez le choix entre 2 dossiers et 3 piètements.

Le **dossier** est disponible avec revêtement en tissu ou sans revêtement.



Le **piètement en croix** se livre selon votre choix en **noir, blanc-alu ou chromé**.

Avec 5 roulettes souples pour un sol normal. En option, nous offrons des roulettes pour sols durs. Les chaises de visiteurs assorties se trouvent à la page 558.

## 1ère Classe!

### Option top:

Le cintre, intégré à l'arrière du dossier, permet de maintenir votre manteau ou veste afin qu'il ne se froisse pas. Le cintre sera toujours assorti au piètement!

**PU-SKB (noir)**

**PU-WKB (blanc-alu)**

**PU-CKB (chromé)**

Uniquement disponible pour les chaises avec dossier revêtu.





**Tissus disponibles**  
se trouvent aux  
pages 536 – 540!



### Modèle sans accoudoirs

Catégories de tissus standard: C1 & C2 • C3 – C4 avec supplément de prix.

|                              | dossier en polypropylène | dossier en tissu |
|------------------------------|--------------------------|------------------|
| Piètement en croix noir      | PU-S2oSP..               | PU-S22SP..       |
| Piètement en croix blanc-alu | PU-W2oSP..               | PU-W22SP..       |
| Piètement en croix           | PU-C2oSP..               | PU-C22SP..       |

### Modèle avec accoudoirs fixes en PU

Catégories de tissus standard: C1 & C2 • C3 – C4 avec supplément de prix.

|                              | dossier en polypropylène | dossier en tissu |
|------------------------------|--------------------------|------------------|
| Piètement en croix noir      | PU-S2oSP35..             | PU-S22SP35..     |
| Piètement en croix blanc-alu | PU-W2oSP35..             | PU-W22SP35..     |
| Piètement en croix           | PU-C2oSP35..             | PU-C22SP35..     |



#### Roulettes pour sols durs

comme laminage ou carrelage. Roulent doucement. Grâce aux doubles roulettes spécialement conçues pour ce type de sol, on vous garantit un grand confort et une grande mobilité de la chaise.

**RO-6991** 5 pièces par lot

### Modèle avec accoudoirs réglables en hauteur

Catégories de tissus standard: C1 & C2 • C3 – C4 avec supplément de prix.

|                              | dossier en polypropylène | dossier en tissu |
|------------------------------|--------------------------|------------------|
| Piètement en croix noir      | PU-S2oSP5o..             | PU-S22SP5o..     |
| Piètement en croix blanc-alu | PU-W2oSP5o..             | PU-W22SP5o..     |
| Piètement en croix           | PU-C2oSP5o..             | PU-C22SP5o..     |

Voir conditions de vente en début de catalogue.

Chaises de bureau

Chaises de bureau

# Nicole – chaise pivotante et chaise de visiteur

Livrée standard avec  
tissus C<sup>1</sup> & C<sup>2</sup>,  
C<sup>3</sup> avec supplément de prix.  
Info V. pag 536 – 540!



## Chaise pivotante Nicole

Chaise pivotante et confortable avec mécanique de haute performance et nombreux systèmes de réglage. Épargnez votre dos et impressionnez grâce à son look moderne.

Système de réglage en hauteur pour dossier et assise. Mécanique synchrone. Piètement stable et élégant en polypropylène noir.

### Dossier tissu devant et polypropylène derrière

Sans accoudoirs  
**PR-S21SL..**

Aux accoudoirs fixes  
**PR-S21SLA..**

Aux accoudoirs réglables en hauteur  
**PR-S21SLAH..**

### Dossier tissu devant et derrière

Sans accoudoirs  
**PR-S23SL..**

Aux accoudoirs fixes  
**PR-S23SLA..**

Aux accoudoirs réglables en hauteur  
**PR-S23SLAH..**



## Chaise de conférence

Assortie à notre chaise pivotante Nicole épargnez votre dos et impressionnez grâce à son look moderne. Piètement en luge élégant en noir.

### Dossier tissu devant et polypropylène derrière

Sans accoudoirs  
**PR-S21VSL..**

Aux accoudoirs fixes  
**PR-S21VSLA..**

### Dossier tissu devant et derrière

Sans accoudoirs  
**PR-S23VSL..**

Aux accoudoirs fixes  
**PR-S23VSLA..**

Livrée standard avec  
tissus C<sup>1</sup> & C<sup>2</sup>,  
C<sup>3</sup> avec supplément de prix.  
Info V. pag 536 – 540!





# Impressionnante par SON élégance et son confort



## Elegance

Chaise pivotante élégante pour travailler dans des circonstances agréables.

- Mécanique synchrone avec système de réglage en hauteur sans paliers
- Système de réglage pour adapter la contre-pression du dossier au poids individuel
- Accoudoirs réglables en hauteur
- Dossier revêtu

▶ Piètement en croix chromé  
PP-C213S..

Piètement en croix blanc-alu  
PP-W213S..



## Chaise de visiteurs et de conférence assortie

- Accoudoirs fixes

▶ Piètement en luge chromé  
PP-C213V..

Piètement en luge blanc-alu  
PP-W213V..

Livree standard avec  
tissus C1 & C2,  
C3 - C5 avec supplément de prix.



## Chaise de visiteurs et de conférence assortie

- Accoudoirs fixes

▶ Piètement en luge chromé  
PA-C213V..

Piètement en luge blanc-alu  
PA-W213V..

## Active-Elegance

La construction de cette chaise garantit un confort d'assise optimal. Le dossier inclinable stimule une position d'assise correcte. En plus, vous avez la possibilité de bloquer la position d'assise qui vous convient le mieux.

- Hauteur assise réglable de 44 à 57 cm grâce au vérin à gaz
- Mécanique SL: le dossier et l'assise bougent synchronisément. Possibilité supplémentaire de régler la profondeur assise
- Mécanique synchrone avec système de réglage en hauteur sans paliers
- Accoudoirs réglables, accoudoirs métalliques revêtus de polypropylène.

▶ Piètement en luge chromé  
PA-C11SL..

Piètement en luge blanc-alu  
PA-W11SL..

# Chaise pivotante, solide et facile à entretenir



**Le piètement**  
se livre standard en gris,  
couleur RAL7035. D'autres  
couleurs sont disponibles  
avec supplément de prix.

## Modèle 50 – avec colonne à vis

### Fixe

- Réglable en hauteur de 50 à 70 cm
- Colonne à vis cachée
- Piètement à 5 branches
- Dossier et assise en polypropylène gris très durable et solide.

**Stuhl 50KG**

### Mobile

- Réglable en hauteur de 52 à 72 cm
- Colonne à vis cachée
- Piètement à 5 branches
- Dossier et assise en polypropylène gris très durable et solide.

**Stuhl 50RKG**

## Modèle 50 – avec lift à gaz

### Fixe

- Réglable en hauteur de 42 à 54 cm
- Lift à gaz caché
- Piètement à 5 branches
- Dossier et assise en polypropylène gris très durable et solide.


**Stuhl 50GLKG**

### Mobile

- Réglable en hauteur de 44 à 57 cm
- Lift à gaz caché
- Piètement à 5 branches
- Dossier et assise en polypropylène gris très durable et solide.

**Stuhl 50RGLKG**

### Couleurs standards:



RAL 7035  
gris clair

### + 10% de supplément:



RAL 1018  
jaune zinc



RAL 3000  
rouge feu



RAL 3004  
rouge pourpre



RAL 4002  
violet rouge



RAL 4003  
violet bruyère



RAL 5011  
bleu acier



RAL 5014  
bleu pigeon



RAL 5015  
bleu ciel




RAL 5018  
bleu turquoise



RAL 6010  
vert herbe




RAL 6027  
vert clair



RAL 8019  
gris brun



RAL 9005  
noir profond



RAL 9006  
alu blanc

# Et ça tourne...



Couleurs:  
piètement  
toujours en  
RAL 7035,  
gris clair,  
Coque d'assise  
disponibles en  
6 couleurs:



jaune 01



rouge 02



bleu 03



vert 04



gris clair 05



gris foncé 06

## ErgoStar chaise pivotante

Chaise avec lift à gaz caché et piètement en croix chromé. L'assise est en polypropylène double et est disponible en 6 couleurs. Très solide et résistante. La chaise est très facile à l'entretien et donc très hygiénique.

### Mobile avec 5 roulettes

Réglable en hauteur de 40,5 – 53,5 cm

**STK-ESRC..**

### Fixe avec 5 pieds

Réglable en hauteur de 39 – 52 cm

**STK-ESGC..**



Coque d'assise  
**ergonomique**  
disponible en 6 couleurs!

**ERGO STAR™**

Chaises de bureau

Chaises de bureau

# Bois: la force naturelle



Catégories de tissu disponibles B<sup>1</sup> – B<sup>7</sup>  
Info V. pag 526 – 535!



## Modèle 5D – avec colonne à vis

### Fixe

- Réglable en hauteur de 48 à 67 cm
- Colonne à vis cachée
- Piètement à 5 branches

Coque d'assise en contreplaqué hêtre naturel

**Stuhl 5D**

Avec coussin d'assise  
**Stuhl 5D SP**

Avec coussin de dossier et d'assise  
**Stuhl 5D SRP**

### Mobile

- Réglable en hauteur de 50 à 69 cm
- Colonne à vis cachée
- Piètement à 5 branches

Coque d'assise en contreplaqué hêtre naturel

**Stuhl 5D R**

Avec coussin d'assise  
**Stuhl 5D R SP**

Avec coussin de dossier et d'assise  
**Stuhl 5D R SRP**

## Modèle 5G – avec lift à gaz

### Fixe

- Réglable en hauteur de 39 à 52 cm
- Lift à gaz caché
- Piètement à 5 branches

Coque d'assise en contreplaqué hêtre naturel

**Stuhl 5G**

Avec coussin d'assise  
**Stuhl 5G SP**

Avec coussin de dossier et d'assise  
**Stuhl 5G SRP**

### Mobile

- Réglable en hauteur de 41 à 54 cm
- Lift à gaz caché
- Piètement à 5 branches

Coque d'assise en contreplaqué hêtre naturel

**Stuhl 5G R**

Avec coussin d'assise  
**Stuhl 5G R SP**

Avec coussin de dossier et d'assise  
**Stuhl 5G R SRP**

### Couleurs de vernis

Sur demande et moyennant supplément de prix, l'assise peut se teinter en d'autres couleurs:

**BS**



BS 06 Gris



BS 01 Rouge



BS 07 Turquoise



BS 10 Vert



BS 11 Bleu foncé



BS 12 Noir

# Piètement en acier pour une stabilité supérieure



Catégories de tissu disponibles B<sup>1</sup> – B<sup>7</sup>  
Info V. pag 526 – 353!

Chaises de bureau



## Modèle 50D – avec colonne à vis

## Modèle 50G – avec lift à gaz

### Fixe

- Réglable en hauteur de 48 à 67 cm
- Colonne à vis cachée
- Piètement à 5 branches

Coque d'assise en contreplaqué hêtre naturel

**Stuhl 50D**

Avec coussin d'assise

**Stuhl 50D SP**

Avec coussin de dossier et d'assise

**Stuhl 50D SRP**

### Mobile

- Réglable en hauteur de 50 à 69 cm
- Colonne à vis cachée
- Piètement à 5 branches

Coque d'assise en contreplaqué hêtre naturel

**Stuhl 50D R**

Avec coussin d'assise

**Stuhl 50D R SP**

Avec coussin de dossier et d'assise

**Stuhl 50D R SRP**

### Fixe

- Réglable en hauteur de 39 à 52 cm
- Lift à gaz caché
- Piètement à 5 branches

Coque d'assise en contreplaqué hêtre naturel

**Stuhl 50G**

Avec coussin d'assise

**Stuhl 50G SP**

Avec coussin de dossier et d'assise

**Stuhl 50G SRP**

### Mobile

- Réglable en hauteur de 41 à 54 cm
- Lift à gaz caché
- Piètement à 5 branches

Coque d'assise en contreplaqué hêtre naturel

**Stuhl 50G R**

Avec coussin d'assise

**Stuhl 50G R SP**

Avec coussin de dossier et d'assise

**Stuhl 50G R SRP**

### Tabouret à 4 pieds

Piètement peint époxy, assise façonnée en bois hêtre massif, laqué en naturel.

Hauteur assise 45 cm, empilable  
**HO 1**

Avec support de pieds rond, hauteur assise 51 cm, non empilable  
**HO 2**

Avec support de pieds rond, hauteur assise 60 cm, non empilable  
**HO 3**



Voir conditions de vente en début de catalogue.

Chaises de bureau



## Chaise Finn

- Réglable en hauteur sans palier avec vérin à gaz de sécurité (certifié LGA)
- Dossier réglable en hauteur et profondeur sans palier
- Dossier et assise en bois hêtre vernis en naturel
- Piètement en croix stable en PP noir

Largeur assise: 44 cm  
Profondeur assise: 38 cm  
Hauteur des accoudoirs: 25 cm

Fixe avec pieds en PP  
Hauteur assise: 42 à 55 cm

**STUHL 505GG**

◀ Mobile avec 5 roulettes  
Hauteur assise: 42 à 55 cm  
**STUHL 505GR**



## Chaise Finn – Counter

Identique à la chaise ci-contre, mais en hauteur comptoir et avec support de pieds chromé.

Fixe avec pieds en PP  
Hauteur assise: 59 à 84 cm

**STUHL 505GRC**

## Chaise Kim

- Réglable en hauteur sans palier avec vérin à gaz de sécurité (certifié LGA)
- Dossier réglable en hauteur et profondeur sans palier
- Dossier et assise en PU durable, très facile à entretenir.
- Piètement en croix stable en PP noir

Largeur assise: 46 cm  
Profondeur assise: 42 cm  
Hauteur des accoudoirs: 30 cm

Fixe avec pieds en PP  
Hauteur assise: 42 à 55 cm

**STUHL 50PUSG**

Mobile avec 5 roulettes  
Hauteur assise: 42 à 55 cm  
**STUHL 50PUSR**



◀ **Chaise Kim – Counter**  
Identique à la chaise ci-contre, mais en hauteur comptoir et avec support de pieds chromé

Fixe avec pieds en PP  
Hauteur assise: 59 à 84 cm  
**STUHL 50 PUSC**



# Tabourets et chaises pour rester debout



## Chaise Maja – Counter

Identique à la chaise ci-contre mais en hauteur comptoir et avec support de pieds chromé.

Fixe avec pieds en PP

Hauteur assise: 59 à 84 cm

**STUHL 500GRC**

## Chaise Maja

- Réglable en hauteur sans palier avec vérin à gaz de sécurité (certifié LGA)
- Dossier réglable en hauteur sans palier
- Système de réglage du dossier avec contact permanent
- Dossier et assise en bois hêtre vernis en naturel
- Piètement en croix stable en PP noir

Largeur assise: 44 cm

Profondeur assise: 38 cm

Hauteur des accoudoirs: 25 cm

Fixe avec pieds en PP

Hauteur assise: 42 à 55 cm

**STUHL 500GG**

Mobile avec 5 roulettes

Hauteur assise: 42 à 55 cm

**STUHL 500GR**



## Roulettes pour sols durs

comme laminage ou carrelage. Roulent doucement. Grâce aux doubles roulettes spécialement conçues pour ce type de sol, on vous garantit un grand confort et une grande mobilité de la chaise.

**RO-6991** 5 pièces par lot

## Tabouret Thies

- Assise en hêtre naturel
- diamètre de l'assise: 35 cm

### Fixe avec pieds en PP

Réglable en hauteur sans palier avec colonne à vis, piètement en croix en acier

Hauteur assise: 44 à 63 cm,

**STUHL 4S**

Réglable en hauteur sans palier avec

lift à gaz, piètement en croix en PP

Hauteur assise: 36 à 49 cm

**STUHL 4G**

### Mobile avec roulettes

Réglable en hauteur sans palier avec colonne à vis, piètement en croix en acier.

Hauteur assise: 44 à 63 cm,

**STUHL 4SR**

Réglable en hauteur sans palier avec lift à

gaz, piètement en croix en PP

Hauteur assise: 36 à 49 cm

**STUHL 4GR**



## Tabouret Thies – Counter

Identique au modèle ci-contre mais en hauteur comptoir et avec support de pieds chromé.

- Réglable en hauteur sans palier avec lift à gaz
- Piètement en croix en PP noir

Fixe avec pieds en PP

Hauteur assise: 59 à 84 cm

**STUHL 4GC**



Chaises de bureau

Chaises de bureau



**ERGO STAR™**

Coque d'assise  
ergonomique  
disponible en 6 couleurs!

**ErgoStar, chaise pivotante  
hauteur comptoir – chromé**

Chaise avec piètement chromé,  
lift à gaz et support de pieds réglable.  
Fixe avec 5 pieds.

Fixe avec 5 pieds en PP  
Hauteur assise: 59 – 85 cm

**STKC-ESGC-..**

Couleurs de l'assise (merci de l'indiquer  
lors de votre commande)



jaune 01



rouge 02



bleu 03



vert 04



gris clair 05



gris foncé 06

**Accoudoirs**

Nous proposons plusieurs modèles de chaises avec  
accoudoirs, moyennant un supplément de prix.  
Le prix indiqué est le prix supplémentaire par lot de  
2 accoudoirs.



AL7010 (réglable)



AL7072 (réglable)



AL7096 (réglable)



AL7111 (fixe)



AL7107 (réglable)



Roulettes pour sols durs  
RO-6991



AL6999 (fixe)



AL7082 (fixe)



AL7112 (fixe)



AL7113 (fixe)